


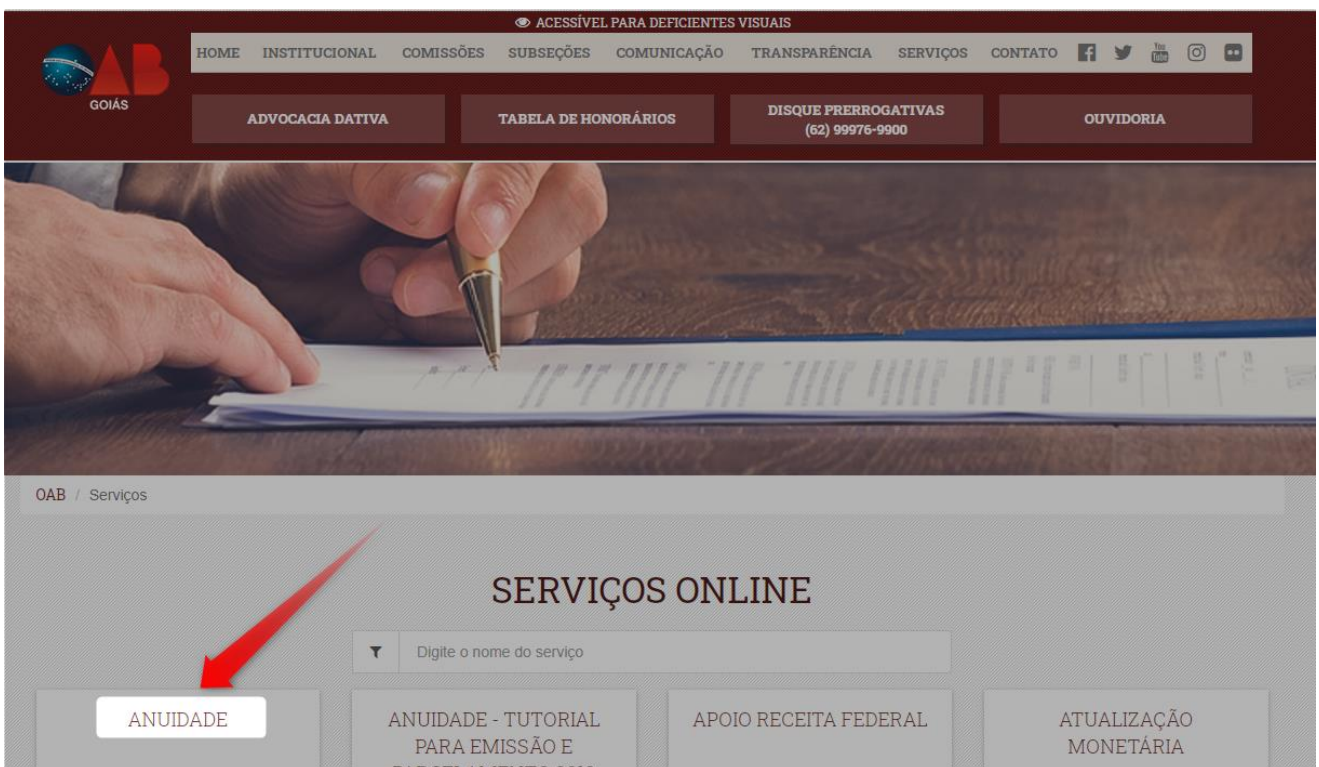
Parcelamento de Anuidade

1. Acesso ao sistema.

No portal da OAB-GO localize **SERVIÇOS**



Clique sobre **ANUIDADE**



Informe suas credencias para **login**.

*Usuário: CPF com pontuação e hífen



2. Parcelamento anuidade

Após realizar login no sistema clique em **Parcelamento Anuidade**

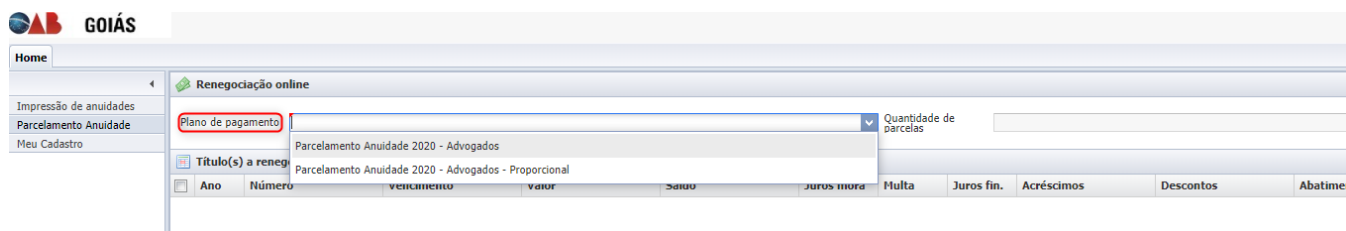


The screenshot shows the GOIÁS system interface. On the left sidebar, the menu item 'Parcelamento Anuidade' is highlighted with a red arrow. The main content area displays 'Nome: OAB - SECCIONAL GOIÁS' and 'Impressão de Boletos - Parcelas e Outros Débitos'. A table lists the following data:

Tipo	Categoria	Número	Ano	Parcela	Vencimento	Valor R\$	Juros	Multa	Acréscimos	Descontos	Abatimentos
<input type="checkbox"/>	Anuidade		2020	1	28/02/2020	1.128,24	0,00	0,00	0,00	112,82	0,00
Total						1.128,24	0,00	0,00	0,00	112,82	0,00

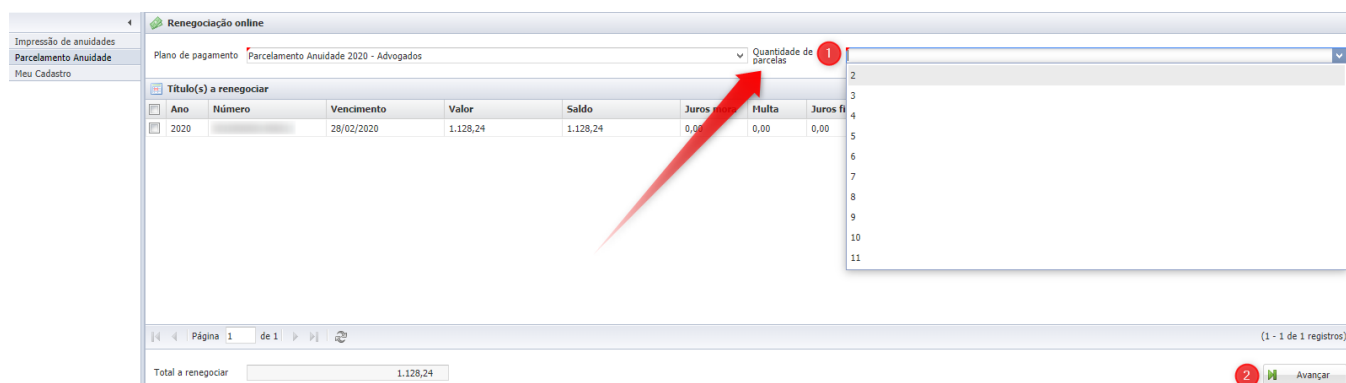
Below the table, there is a section for generating a boleto: 'Gerar boleto único para os itens selecionados'. It includes a 'Data para pagamento' field with '09/01/2020' and a 'Calcular' button. A 'Valor' field is also present. A 'Emissão de Boletos' button with a barcode icon is also visible.

Selecione o plano de pagamento



The screenshot shows the 'Renegociação online' screen. The 'Plano de pagamento' dropdown menu is open, showing two options: 'Parcelamento Anuidade 2020 - Advogados' and 'Parcelamento Anuidade 2020 - Advogados - Proporcional'. The 'Parcelamento Anuidade 2020 - Advogados' option is selected. The 'Quantidade de parcelas' field is empty. Below the dropdown, there is a table with columns: 'Ano', 'Número', 'Vencimento', 'Valor', 'Saldo', 'Juros mora', 'Multa', 'Juros fin.', 'Acréscimos', 'Descontos', and 'Abatime'.

Escolha a quantidade de parcelas e clique em **Avançar**



The screenshot shows the 'Renegociação online' screen. The 'Quantidade de parcelas' dropdown menu is open, showing a list of numbers from 1 to 11. A red circle with the number '1' is around the '1' option. A red arrow points to the 'Avançar' button at the bottom right. The 'Total a renegociar' field shows '1.128,24'. The page number is 'Página 1 de 1'.

Verifique os valores apresentados e clique em **Concluir**

The screenshot shows the 'Renegociação online' interface. The 'Informações da renegociação' section contains the following data:

Quantidade títulos origens	1	Valor títulos origens	1.128,24
Tipo juros	Composto	Valor total juros	85,27
Valor total descontos	0,00	Quantidade parcelas	11
Valor total renegociado	1.213,51	Valor Custas/Honorários	0,00

Buttons: Voltar, Concluir, Sair. A red arrow points to the 'Concluir' button.

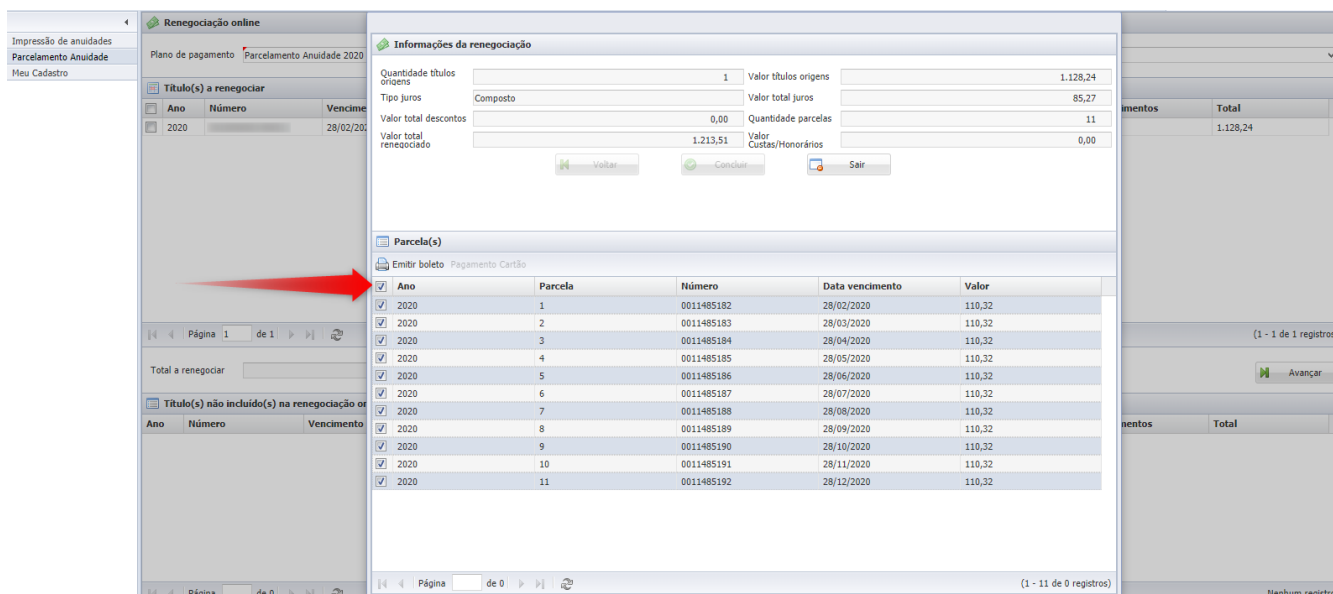
The 'Parcela(s)' section shows a table with 11 rows of installment data:

Ano	Parcela	Número	Data vencimento	Valor
2020	1		28/02/2020	110,32
2020	2		28/03/2020	110,32
2020	3		28/04/2020	110,32
2020	4		28/05/2020	110,32
2020	5		28/06/2020	110,32
2020	6		28/07/2020	110,32
2020	7		28/08/2020	110,32
2020	8		28/09/2020	110,32
2020	9		28/10/2020	110,32
2020	10		28/11/2020	110,32
2020	11		28/12/2020	110,32

Após obter êxito na geração clique em **OK**

The screenshot shows the same interface as above, but with a confirmation dialog box overlaid. The dialog box contains the text 'Atenção' and 'Renegociação gerada.' with an 'OK' button. A red arrow points to the 'OK' button.

Marque a caixa de seleção ao lado de **Ano** para selecionar todas parcelas e depois clique em **Emitir boleto**



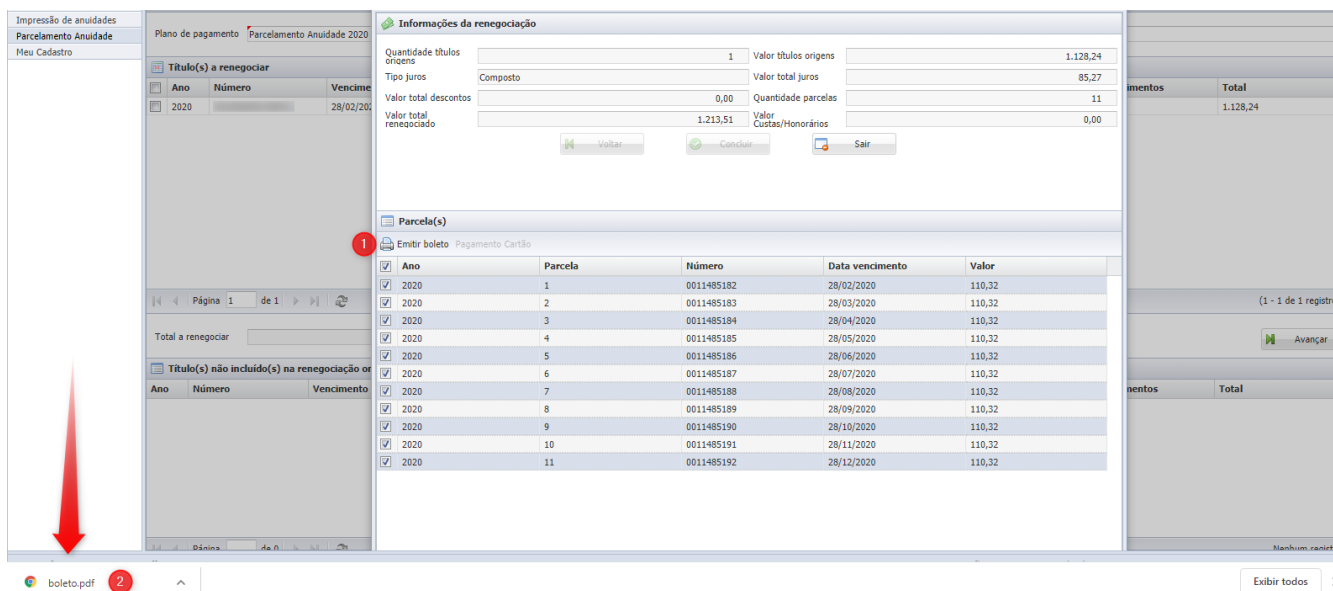
Informações da renegociação

Quantidade títulos oriundos	1	Valor títulos origens	1.128,24
Tipo juros	Composto	Valor total juros	85,27
Valor total descontos	0,00	Quantidade parcelas	11
Valor total renegociado	1.213,51	Valor Custas/Honorários	0,00

Parcela(s)

Emitir boleto Pagamento Cartão

<input checked="" type="checkbox"/>	Ano	Parcela	Número	Data vencimento	Valor
<input checked="" type="checkbox"/>	2020	1	0011485182	28/02/2020	110,32
<input checked="" type="checkbox"/>	2020	2	0011485183	28/03/2020	110,32
<input checked="" type="checkbox"/>	2020	3	0011485184	28/04/2020	110,32
<input checked="" type="checkbox"/>	2020	4	0011485185	28/05/2020	110,32
<input checked="" type="checkbox"/>	2020	5	0011485186	28/06/2020	110,32
<input checked="" type="checkbox"/>	2020	6	0011485187	28/07/2020	110,32
<input checked="" type="checkbox"/>	2020	7	0011485188	28/08/2020	110,32
<input checked="" type="checkbox"/>	2020	8	0011485189	28/09/2020	110,32
<input checked="" type="checkbox"/>	2020	9	0011485190	28/10/2020	110,32
<input checked="" type="checkbox"/>	2020	10	0011485191	28/11/2020	110,32
<input checked="" type="checkbox"/>	2020	11	0011485192	28/12/2020	110,32



Informações da renegociação

Quantidade títulos oriundos	1	Valor títulos origens	1.128,24
Tipo juros	Composto	Valor total juros	85,27
Valor total descontos	0,00	Quantidade parcelas	11
Valor total renegociado	1.213,51	Valor Custas/Honorários	0,00

Parcela(s)

Emitir boleto Pagamento Cartão

<input checked="" type="checkbox"/>	Ano	Parcela	Número	Data vencimento	Valor
<input checked="" type="checkbox"/>	2020	1	0011485182	28/02/2020	110,32
<input checked="" type="checkbox"/>	2020	2	0011485183	28/03/2020	110,32
<input checked="" type="checkbox"/>	2020	3	0011485184	28/04/2020	110,32
<input checked="" type="checkbox"/>	2020	4	0011485185	28/05/2020	110,32
<input checked="" type="checkbox"/>	2020	5	0011485186	28/06/2020	110,32
<input checked="" type="checkbox"/>	2020	6	0011485187	28/07/2020	110,32
<input checked="" type="checkbox"/>	2020	7	0011485188	28/08/2020	110,32
<input checked="" type="checkbox"/>	2020	8	0011485189	28/09/2020	110,32
<input checked="" type="checkbox"/>	2020	9	0011485190	28/10/2020	110,32
<input checked="" type="checkbox"/>	2020	10	0011485191	28/11/2020	110,32
<input checked="" type="checkbox"/>	2020	11	0011485192	28/12/2020	110,32

Esclarecemos que, devido às mudanças implantadas pela Federação Brasileira de Bancos (Febraban), o tempo mínimo de registro de títulos bancários é de 1h30. Recomendamos que, após a emissão do boleto, aguarde-se o prazo mínimo, para a efetivação do pagamento, de modo a evitar qualquer transtorno.

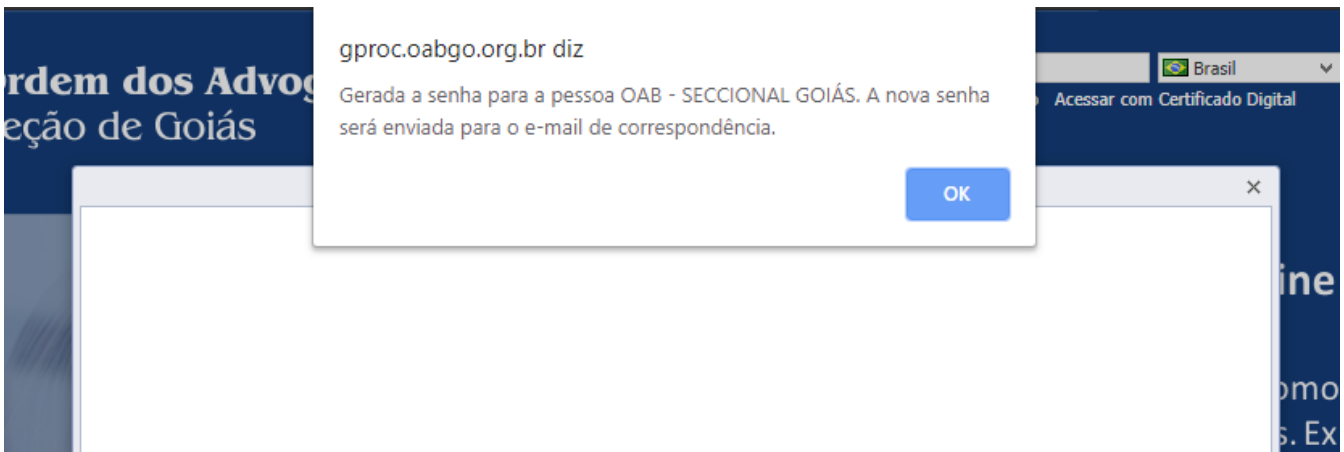
3. Gerar Senha de Acesso

Caso não possua a senha de acesso ou não tenha sido possível efetuar login via certificado digital, clique em **Gerar Senha de Acesso**.

Informe o número do CPF, data de nascimento e os caracteres do captcha. Em seguida, clique em **Gerar senha**.



The screenshot shows the login interface of the Ordem dos Advogados do Brasil (OAB) Seção de Goiás. At the top, there are fields for 'Usuário' and 'Senha', a dropdown menu for 'Brasil', and an 'Entrar' button. Below these are links for 'Esqueceu sua senha?', 'Gerar Senha de Acesso', and 'Acessar com Certificado Digital'. A red circle with the number '1' is placed over the 'Gerar Senha de Acesso' link. A modal window is open in the center, displaying the date 'Quinta-feira, 9 de janeiro de 2020'. The form contains the following fields: 'Tipo Pessoa' (set to 'Física'), 'Número Registro', 'CPF*', 'Data de Nasc.*' (with a 'DD/MM/AAAA' format hint), and a 'Captcha' field with the image '9rkVs'. A 'Gerar senha' button with a key icon and a red circle with the number '2' is at the bottom of the form.



Após a mensagem de envio ter sido apresentada, basta verificar o e-mail e inserir os dados de acesso para efetuar o login.